



VOLVO S60 MY17 (16/17)



VOLVO S60 MY17 (16/17)

ESPECIFICAÇÕES

● Itens de série - Indisponível

OP - Pacote Opcional

S60 T4 Kinetic
Drive-E

S60 T4 Momentum
Drive-E

S60 T6 R-Design
Drive-E

Motor e Transmissão

Número de cilindros	4	4	4
Cilindrada	1.969 cm3	1.969 cm3	1.969 cm3
Potência	190 hp	190 hp	306 hp
Torque	300 N.m	300 N.m	400 N.m
Automática de oito velocidades - Tração Dianteira	-	-	●
Automática de seis velocidades - Tração Dianteira	●	●	-

Áudio e Navegação

Controle do sistema de audio no volante	●	●	●
Display central de 7" com DVD player	●	●	●
Entrada de audio auxiliar AUX , USB e IPOD	●	●	●
Sistema de audio de alta performance 4*45W , 8 alto-falantes e bluetooth	●	●	●
Sensus Navigation - sistema de navegação GPS	-	●	●

Assentos

Assento do motorista com regulagem elétrica e memória	●	●	●
Assento do passageiro com regulagem elétrica	-	●	●
Assentos dianteiros com aquecimento	-	-	●
Assentos dianteiros com suporte lombar elétrico	-	●	●
Assentos com revestimento em couro	●	●	-
Assentos esportivos R-Design com revestimento em couro	-	-	●

Climatização

Ar-condicionado digital dual zone	●	●	●
Sistema de qualidade de ar multi-ativo - Clean Zone	●	●	●
Teto solar elétrico	-	●	●

Instrumentação

Painel de instrumentos digital 8" personalizável com 3 temas	-	●	●
--	---	---	---

Segurança

Airbag frontal para motorista e passageiro	●	●	●
Airbag lateral para motorista e passageiro	●	●	●
Assistente de frenagem de emergência	●	●	●
Aviso de utilização do cinto de segurança	●	●	●
Cintos de segurança com pré-tensores	●	●	●
City Safety	●	●	●
Cortinas laterais infláveis	●	●	●
Detector de pedestres e ciclistas com frenagem automática	-	-	●
Sistema de alerta ao condutor	-	-	●
Sistema de alerta de colisão	-	-	●
Sistema de alerta de mudança de faixa	-	-	●
Sistema de alerta de ponto cego (BLIS) e tráfego lateral	-	-	●
Sistema de fixação de cadeirinha infantil - ISOFIX	●	●	●
Sistema de freio ABS	●	●	●
Sistema de proteção contra impactos laterais - SIPS	●	●	●
Sistema de proteção contra lesões na coluna cervical - WHIPS	●	●	●
Sistema digital de leitura de placas de sinalização	-	-	●
Sistema Inteligente de informação - IDIS	●	●	●

Sistemas de travamento e prevenção

Alarme	•	•	•
Chave integrada com controle remoto de travamento	•	•	•
Comunicador pessoal do carro com Keyless	-	-	•
Luzes de aproximação	•	•	•
Sensor de monitoramento interior	•	•	•
Trava elétrica para crianças nas portas traseiras	•	•	•
Travamento elétrico central para as portas	•	•	•
Vidros elétricos nas quatro portas com sistema auto up / down	•	•	•

Sistemas de suporte e tecnologia

Camera traseira de estacionamento	-	•	•
Computador de bordo	•	•	•
Direção elétrica com três ajustes de esforço	•	•	•
Função ECO +	•	•	•
Função start / stop	•	•	•
Paddle Shift	•	•	•
Piloto automático	•	•	-
Piloto automático adaptativo	-	-	•
Sensor de chuva	-	•	•
Sensor de estacionamento dianteiro e traseiro	-	•	•
Sensor de estacionamento traseiro	•	•	-
Sensus Connect - sistema de entretenimento e conectividade	•	•	•
Sistema automático de estacionamento	-	-	•
Volante com regulagem de altura e profundidade	•	•	•
Volvo on Call	•	•	•

Sistemas de iluminação

Faróis com acendimento automático	•	•	•
Faróis de xenon com controle direcional ativo	•	•	•
Jato lavador para os faróis	•	•	•
Luzes sinalizadoras dianteiras de LED	•	•	•

Interior

Apoio de braço dianteiro	•	•	•
Apoio de braço traseiro com porta-copos e porta-objetos	•	•	•
Jogo de tapetes	•	•	-
Jogo de tapetes R-Design	-	-	•
Manopla de cambio revestida em couro	•	•	-
Manopla de cambio R-Design revestida em couro	-	-	•
Para-sol com espelho e iluminação	•	•	•
Pedais esportivos R-design	-	-	•
Porta-copos no console dianteiro	•	•	•
Porta-objetos nas portas dianteiras	•	•	•
Porta-objetos no console central	•	•	•
Volante revestido em couro e acabamento em alumínio	•	•	-
Volante esportivo R-Design revestido em couro e acabamento em alumínio	-	-	•

Exterior

Espelhos retrovisores elétricos com desembaçador e memória	•	•	•
Espelhos retrovisores retráteis	•	•	•
Grade frontal R-Design	-	-	•
Moldura dos vidros laterais com acabamento em alumínio	-	•	•
Para-choque esportivo R-Design	-	-	•
Soleira de porta R-design	-	-	•
Spoiler traseiro R-Design	-	-	•

Chassi

Chassi Sport	-	-	•
Controle avançado de estabilidade - ASC	•	•	•
Controle dinâmico de estabilidade e tração - DSTC	•	•	•
Freio de estacionamento elétrico	•	•	•

Rodas

Rodas de alumínio Rex 17"	•	-	-
Rodas de alumínio Pallene 17"	-	•	-
Rodas de alumínio Ixion 18"	-	-	•
Sistema de monitoramento de pressão dos pneus - TPMS	•	•	•

Compartimento de bagagem

Estepe temporário	•	•	•
Tomada 12V	•	•	•


O fabricante se reserva no direito de modificar, incluir ou excluir equipamentos e acessórios. Consulte seu concessionário antes de efetuar a compra.



VOLVO S60 MY17 (16/17)

Cores Exteriores S60 Kinetic / Momentum

019 - BLACK STONE



467 - MAGIC BLUE



477 - ELETRIC SILVER




492 - SAVILE GREY



612 - PASSION RED




614 - ICE WHITE



702 - FLAMENCO RED



707 - CRYSTAL WHITE PEARL



711 - BRIGHT SILVER




713 - POWER BLUE




714 - OSMIUM GREY




717 - ONYX BLACK



719 - LUMINOUS SAND



721 - MUSSEL BLUE



Metálicas: 467 / 477 / 492 / 702 / 707 / 711 / 713 / 714 / 717 / 719 / 720 / 721

Sólidas: 019 / 612 / 614

Cores Exteriores S60 R-Design


477 - ELETRIC SILVER



492 - SAVILE GREY



612 - PASSION RED



614 - ICE WHITE




707 - CRYSTAL WHITE PEARL




713 - POWER BLUE



714 - OSMIUM GREY



717 - ONYX BLACK



720 - BURSTING BLUE





VOLVO S60 MY17 (16/17)

Cores Interiores S60 Kinetic / Momentum

370P

Banco e Portas: Couro Bege
Teto: Bege
Carpete e Interior: Preto
Painel e Volante: Preto



3701

Banco e Portas: Couro Preto
Teto: Quartz
Carpete e Interior: Preto
Painel e Volante: Preto



371T

Banco e Portas: Couro Bege
Teto: Bege
Carpete e Interior: Bege
Painel e Volante: Preto e Bege



3761

Banco e Portas: Couro Preto
Teto: Carvão
Carpete e Interior: Preto
Painel e Volante: Preto



Cores Interiores S60 R-Design

3T60

Banco e Portas: Couro R-Design Preto
Teto: Carvão
Carpete e Interior: Carvão
Painel e Volante: Carvão



Rodas

T4 KINETIC REX 17"



T4 MOMENTUM PALLENE 17"



T6 R-DESIGN IXION 18"





VOLVO S60 MY17 (16/17)

FICHA TÉCNICA

	S60 T4 Kinetic	S60 T4 Momentum	S60 T6 R-Design
Motor			
Designação do motor	T4 Drive-E	T4 Drive-E	T6 Drive-E
Arquitetura do motor	4 Cilindros em linha	4 Cilindros em linha	4 Cilindros em linha
Sistema de tração	Tração dianteira	Tração dianteira	Tração dianteira
Cilindrada (cm ³)	1.969	1.969	1.969
Diâmetro (mm)	82	82	82
Curso (mm)	93,2	93,2	93,2
Potência máxima (hp)	190	190	306
Rotações na potência máxima (rpm)	4.700	4.700	5.700
Torque máximo (N.m)	300	300	400
Rotações no torque máximo (rpm)	1.300 - 4.000	1.300 - 4.000	2.100 - 4.500
Tipo de combustível	Gasolina	Gasolina	Gasolina
Aceleração			
0 - 100km/h (segundos)	7,2	7,2	5,9
Capacidades			
Tanque de combustível (l)	67,5	67,5	67,5
Porta-malas - V210 (l)	380	380	380
Peso			
Peso em ordem de marcha (kg)	1.621	1.621	1.684
Carga máxima no teto (kg)	75	75	75
Dimensões Exteriores			
Altura (mm)	1.484	1.484	1.484
Comprimento (mm)	4.635	4.635	4.635
Largura (mm)	1.865	1.865	1.865
Largura com retrovisores (mm)	2.097	2.097	2.097
Distância entre-eixos (mm)	2.776	2.776	2.776
Via dianteira (mm)	1.588	1.588	1.588
Via traseira (mm)	1.585	1.585	1.585

